

PRODUKTDATENBLATT

LED Switch Batten 1200 mm 14 W 4000 K

LED SWITCH BATTEN | Schlanke LED-Lichtleisten mit eingebautem Schalter, zu nahtlosen Lichtbändern verbindbar

Anwendungsgebiete

- Innenraumanwendungen
- Unterbaubeleuchtung
- Akzentbeleuchtung
- Allgemeine Innenbeleuchtung
- Korridore, Eingangsbereiche, Treppenhäuser, Wohnzimmer, Keller
- Voutenbeleuchtung



Produktvorteile

- Benötigt wenig Platz dank der kompakten Abmessungen
- Anschlussfertig durch integrierten Ein-/Ausschalter und Leitung mit EU-Stecker
- Einfacher und schneller elektrischer Anschluss für die Lichtbandinstallation
- Flexible Anwendung durch ein breites Sortiment an verfügbaren Längen von 300 bis 1200 mm
- Flexible Installation in 2 verschiedenen Winkeln durch 2 Befestigungsmöglichkeiten

Produkteigenschaften

- Ersatz für konventionelle T8-Leuchten
- An-/Ausschalter an der Leuchte
- Gehäuse aus Polycarbonat



- Lebensdauer bis zu 30.000 h
- Farbtemperatur: 3.000 K, 4.000 K
- Hohe Lichtausbeute: bis zu 115 lm/W
- Verfügbare Längen: 0,3 m, 0,6 m, 0,9 m, 1,2 m
- Montagezubehör enthalten

TECHNISCHE DATEN

Elektrische Daten

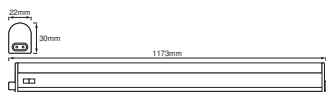
Nennleistung	14,00 W
Nennspannung	220...240 V
Netzfrequenz	50...60 Hz
Nennstrom	105,000 mA
Max. Anzahl der Leuchten Leitungsschutzschalter B16	22
Max. Anzahl der Leuchten Leitungsschutzschalter C16	35
Netzleistungsfaktor λ	> 0,5
Oberschwingungsgehalt	110 %
Schutzklasse	II
Betriebsart	Netzspannung

Photometrische Daten

Lichtstrom	1600 lm
Lichtausbeute	110 lm/W
Farbtemperatur	4000 K
Lichtfarbe (Bezeichnung)	Kalt weiß
Farbwiedergabeindex Ra	≥ 80
Standardabweichung des Farbabgleichs	< 6 sdc _m
Photobiologische Risikogruppe gemäß EN62778	RG0
Ausstrahlungswinkel	155 °

Maße & Gewicht

Länge	1173,00 mm
Breite	22,00 mm
Höhe	30,00 mm
Produktgewicht	200,00 g
Kabellänge	1500 mm



LED SWITCH BATTEN 1.2M 14W

Materialien & Farben

Produktfarbe	Weiß
Gehäusefarbe	Weiß
Gehäusematerial	Polycarbonat (PC)
Material Abdeckung	Polycarbonat (PC)
Quecksilbergehalt der Lampe	0.0 mg

Anwendung & Installation

Umgebungstemperaturbereich	-20...+40 °C
Anschlussart	Stecker Typ C (EU)
Schutzart	IP20
Schutzklasse IK (Stoßfestigkeitsgrad)	IK03
Dimmbar	Nein
Montageart	Anbau
Anwendungsumgebung	Innenanwendungen
Mit Leuchtmittel	Ja
Austauschbare Lichtquelleneinheit	Nein

Lebensdauer

Lebensdauer L70/B50 bei 25 °C	30000 h ¹⁾
Anzahl der Schaltzyklen	100000

¹⁾ t[h]: L70 / B50 @ 25 °C (Ta), t[h]: L80 / B10 @ 25 °C (Ta), t[h]: L90 / B10 @ 25 °C (Ta)

Zertifikate & Standards

Leuchte mit begrenzter Oberflächentemperatur "D-Zeichen"	Nein
Austauschbare Lichtquelle (EPREL)	Nicht austauschbar

Zusätzliche Produktdaten

BEG förderfähig	Nein
-----------------	------




TECHNISCHE AUSSTATTUNG

- Ausgestattet mit 1,5 m Netzleitung und EU Flachstecker
- Tragbügel enthalten
- Starrer Verbinder und flexible Verbindungsleitung enthalten

Sicherheitshinweise

– Um die Gefahr einer Strangulierung zu verringern, muss die an der Leuchte angeschlossene flexible Zuleitung, sofern sich diese in Armreichweite befindet, direkt und fest an der Wand montiert werden.

DOWNLOADS

Dokumente und Zertifikate		Name des Dokuments
	Bedienungsanleitung / Sicherheitshinweise	LED SWITCH BATTEN
	Rechtliche Hinweise	Safety insert G11220499
	Konformitätserklärung	CE Declaration LED Switch Batten

VERPACKUNGSGINFORMATIONEN

EAN	Verpackungseinheit (Stück pro Einheit)	Abmessungen (Länge x Breite x Höhe)	Bruttogewicht	Volumen
4099854532795	Faltschachtel 1	32 mm x 62 mm x 1,383 mm	385.00 g	2.74 dm ³
4099854532801	Versandschachtel 8	1,395 mm x 140 mm x 155 mm	3816.00 g	30.27 dm ³

Die genannten Produktnummern beschreiben die kleinste bestellbare Mengeneinheit. Eine Versandeinheit kann mehrere Einzelprodukte beinhalten. Als Bestellmenge verwenden Sie bitte das Ein- oder Mehrfache einer Versandeinheit.

Haftungsausschluss

Änderungen und Irrtümer vorbehalten. Vergewissern Sie sich, dass Sie immer den neuesten Stand verwenden.