



BEDIENUNGSANLEITUNG ZWISCHENSTECKER „SMART CONNECT“

smarte Steuerung per App

kompatibel mit Amazon
Alexa und Google Assistant



Liebe Kundin, lieber Kunde!

Herzlichen Glückwunsch zum Kauf dieses Qualitätsproduktes. Dieses Produkt entspricht europäischen und nationalen Anforderungen. Um diese Anforderungen zu erhalten und die Konformität zu gewährleisten, bitten wir Sie, sich an diese Anleitung zu halten. Sie beinhaltet wichtige Informationen bzgl. der Bedienung und Montage dieses Produktes. Bitte bewahren Sie diese Anleitung zur späteren Verwendung auf.



Für Schäden, die durch unsachgemäße Bedienung entstehen sowie daraus resultierende Folgeschäden wird keine Haftung übernommen. Auch für Sach- oder Personenschäden durch nicht ordnungsgemäße Bedienung, unter Nichtberücksichtigung der Sicherheitshinweise, wird keine Haftung übernommen. Bitte nehmen Sie selbst aus Sicherheitsgründen keine Veränderungen an dem Produkt vor.

EINLEITUNG



Lesen Sie vor der Inbetriebnahme zuerst alle Sicherheitshinweise und Anweisungen aufmerksam durch. Versäumnisse bei der Einhaltung der Sicherheitshinweise können schwere Verletzungen verursachen. Bewahren Sie alle Sicherheitshinweise und Anweisungen für die Zukunft auf und übergeben Sie sie auch an einen möglichen Nachbesitzer.

LEGENDE DER VERWENDETEN PIKTOGRAMME

	Warn- und Sicherheitshinweise beachten!
	Bedienungsanleitung lesen!
	Dieses Produkt ist für den Betrieb im Innenbereich geeignet.
	Lebens- und Unfallgefahr für Kleinkinder und Kinder!
	Warnung vor elektrischem Schlag! Lebensgefahr!
	Entsorgungshinweise

BESTIMMUNGSGEMÄSSE VERWENDUNG



Dieses Produkt ist für den Innenbereich geeignet. Das Produkt ist nur für den Einsatz in privaten Haushalten und nicht für den kommerziellen Gebrauch vorgesehen.

LIEFERUMFANG

Nehmen Sie alle Teile vorsichtig aus der Verpackung. Breiten Sie diese übersichtlich auf einem weichen Untergrund aus, sodass Sie den gesamten Lieferumfang gut erkennen können. Die folgenden Teile sind enthalten:

Teil	Abbildung	Anzahl
A		1

TECHNISCHE DATEN

Artikelnummer	502678
Betriebsspannung	230 V~ 50/60 Hz
Stromstärke	16 A
Nennleistung	3.680 W
Schutzklasse	I
kabellose Verbindung	Wi-Fi: 802.11 b/g/n
Betriebsfrequenz	Wi-Fi: 2.400-2.483,5 MHz
Antennentyp und Antennengewinn	PCB-Antenne, -1,0 dBi (max.)
äquivalente isotrope Strahlungsleistung (gemessener max. Mittelwert)	15,78 dBm

SICHERHEITSHINWEISE

LESEN SIE DIE ANLEITUNG VOR DER VERWENDUNG DES PRODUKTES! BEWAHREN SIE ALLE SICHERHEITSHINWEISE UND ANWEISUNGEN FÜR DIE ZUKUNFT AUF!



WARNUNG! LEBENS- UND UNFALLGEFAHR FÜR KLEINKINDER UND KINDER!

- Lassen Sie Kinder niemals unbeaufsichtigt in der Nähe des Verpackungsmaterials. Es besteht Erstickungsgefahr, wenn Kinder damit spielen oder sich darin verfangen. Kinder unterschätzen häufig die Gefahren.

- Dieses Produkt kann von Kindern ab 8 Jahren und darüber sowie von Personen mit verringerten physischen, sensorischen oder mentalen Fähigkeiten oder Mangel an Erfahrung und Wissen benutzt werden, wenn sie beaufsichtigt oder bezüglich des sicheren Gebrauchs des Produkts unterwiesen wurden und die daraus resultierenden Gefahren verstehen. Kinder dürfen nicht mit dem Produkt spielen. Reinigung und Benutzerwartung dürfen nicht von Kindern ohne Beaufsichtigung durchgeführt werden.



VERMEIDEN SIE LEBENSGEFAHR DURCH ELEKTRISCHEN SCHLAG

- Stecken Sie das Produkt nur in herkömmliche Schutzkontaktsteckdosen mit einer Wechselspannung von 230 V~ und 50 Hz.
- Schließen Sie nur Verbraucher innerhalb der angegebenen Leistungsgrenzen des Produktes an.
- Schließen Sie keine Geräte an, von denen bei unbeaufsichtigtem Betrieb Gefahren ausgehen können (z. B. Heizgeräte) oder deren Eigengewicht an dem Stecker hängt.
- Verwenden Sie das Produkt nicht zusammen mit Steckdosenleisten oder Verlängerungskabeln.
- Das Produkt nicht hintereinander stecken.
- Spannungsfrei nur bei gezogenem Stecker. Um das Produkt spannungsfrei zu schalten, trennen Sie es vom Stromnetz.
- Setzen Sie das Produkt keiner extremen Hitze oder Kälte aus.
- Fassen Sie das Produkt nicht mit nassen Händen an.
- Ziehen Sie das Produkt bei Störungen sofort aus der Netzsteckdose.
- Überprüfen Sie das Produkt regelmäßig auf etwaige Beschädigungen.

- Benutzen Sie das Produkt niemals, wenn Sie irgendwelche Beschädigungen daran feststellen.
- Wenden Sie sich an den Hersteller oder eine Fachkraft, wenn das Produkt beschädigt ist oder repariert werden muss. Gleiches gilt, wenn Sie Fragen zu dem Produkt oder Probleme damit haben.



VERMEIDEN SIE BRAND- UND VERLETZUNGSGEFAHR

Achten Sie darauf, dass das Produkt immer frei zugänglich ist und decken Sie es nicht ab. Wenn sich unter der Abdeckung Hitze staut, kann dies zu Bränden führen.

INBETRIEBNAHME

Stecken Sie das Produkt in eine Netzsteckdose und schließen Sie das gewünschte Gerät daran an.

Schritt 1:
Stecken Sie das Produkt in eine Netzsteckdose. Nun sollte der ON/OFF Schalter leuchten. Ist dies nicht der Fall schalten Sie das Produkt bitte am ON/OFF Schalter ein.

Schritt 2:
Laden Sie sich auf Ihrem Smartphone die „Smart Life“ App herunter (erhältlich im AppStore oder Google Play Store). Befolgen Sie die Anweisungen der App um sich zu registrieren oder loggen Sie sich mit Ihrem bereits bestehenden Konto ein.

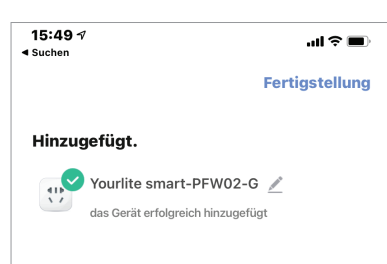
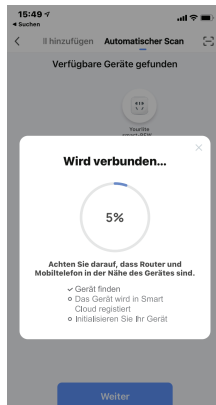
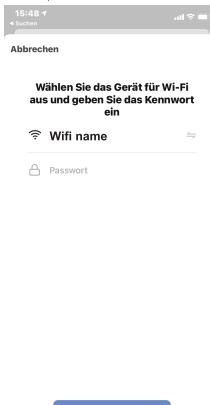
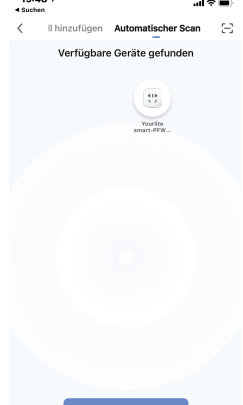
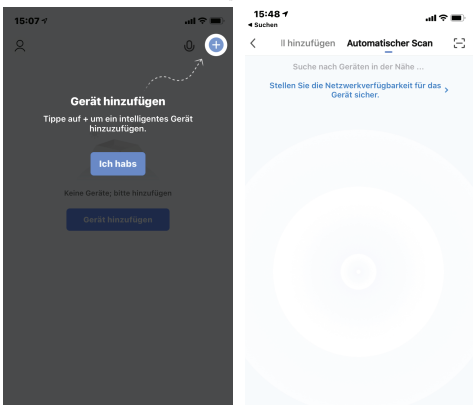


Schritt 3:
Verbinden Sie das Produkt mit der App, um die SmartHome Funktionen nutzen zu können. Tippen Sie hierfür auf das blaue Kreuz in der oberen rechten Ecke. Wählen Sie anschließend die Funktion „Automatischer Scan“.

Schritt 4:
Drücken Sie nun den ON/OFF Schalter ca. 5 Sekunden, bis das Licht anfängt zu blinken. In Ihrer App sollte Ihnen das Produkt nun angezeigt werde.

Schritt 5:
Wählen Sie das Produkt aus. Danach geben Sie wie aufgefordert Ihr WLAN Passwort ein. In Ihrer App wird sich das Produkt mit Ihrer App verbinden (ca. 1 Minute).

Schritt 6:
Zum Abschluss bestätigen Sie bitte die Verbindung des Produktes mit Ihrer App, indem Sie oben rechts auf „Fertigstellung“ tippen. Ihr Produkt ist nun einsatzbereit.



• **ACHTUNG:** Verwenden Sie nur Produkte bis max. 3.680 W.

WARTUNGS- UND REINIGUNGSHINWEISE
VORSICHT! STROMSCHLAGGEFAHR!

- Trennen Sie das Produkt vor der Reinigung vom Stromnetz und lassen Sie es vollständig abkühlen.
- Achten Sie darauf, dass keine Flüssigkeit in das Produkt eindringt. Eindringende Flüssigkeit kann zu einem Kurzschluss führen.
- Reinigen Sie das Produkt mit einem weichen, leicht feuchten Tuch und mildem Reinigungsmittel. Benutzen Sie keine Lösungsmittel, Benzin o. Ä., da das Produkt sonst Schaden nehmen könnte.
- Stellen Sie vor der nächsten Benutzung des Produktes sicher, dass es vollständig getrocknet ist.

ENTSORGUNG



HINWEISE ZUM UMWELTSCHUTZ
Dieses Produkt darf am Ende seiner Lebensdauer nicht über den normalen Hausmüll entsorgt werden, sondern muss an einem Sammelpunkt für das Recycling von elektrischen und elektronischen Produkten abgegeben werden. Die Werkstoffe sind gemäß ihrer Kennzeichnung wiederverwertbar. Mit der Wiederverwendung, der stofflichen Verwertung oder anderen Formen der Verwertung von Altprodukten leisten Sie einen wichtigen Beitrag zum Schutze unserer Umwelt. Bitte erfragen Sie bei der Gemeindeverwaltung die zuständige Entsorgungsstelle.

CE KONFORMITÄTSERKLÄRUNG

Dieses Produkt erfüllt die geltenden europäischen und nationalen Richtlinien. Dies wird durch die CE-Kennzeichnung bestätigt (entsprechende Erklärungen sind beim Hersteller hinterlegt).

EU - Konformitätserklärung / EC Declaration of Conformity (DoC)
Nr.: / No.: 2021/05845/10852156-00

Hiermit erklären wir, **HELLWEG - Ihr Baufreund Einkaufsgesellschaft m.b.H.**
We herewith declare:

Dass das nachfolgend bezeichnete Produkt aufgrund seiner Konzipierung und Bauart sowie in der von uns in Verkehr gebrachten Ausführung den einschlägigen grundlegenden Sicherheits- und Gesundheitsanforderungen der EU-Richtlinien entspricht.

Herewith we declare that the following product complies with the appropriate basic safety and health requirements of the EC Directive based on its design and type, as brought into circulation by us.

Bei einer nicht mit uns abgestimmten Änderung des Produktes verliert diese Erklärung ihre Gültigkeit.
In case of alteration of the machine, not agreed by us, this declaration will lose its validity.

Bezeichnung des Produktes:	ZWISCHENSTECKER „SMART CONNECT“
Produkt Beschreibung:	
Artikelnummer:	502678
Item number:	
Modell Nr.:	Smart-PFW04-G
Model No.:	
Charge:	2050267800002
Batch:	

Einschlägige EU-Richtlinien / Applicable EC Directives:
Directive 2014/53/EU

Angewandte harmonisierte Normen / Applicable Harmonized Standards:	
DIN VDE 0603-2-1:2016/A1:2017	DIN VDE 0620-1:2016/A1:2017
EN IEC 61008-1:2018	EN 61058-1-1:2016
EN 62311:2020	
EN 301489-1 V 2.2.3:2019	EN 301489-17 V 3.2.4:2020
EN 300328 V 2.2.2:2019	

Unterschrift für den Hersteller und im Namen des Herstellers von / Signed for and on behalf of the manufacturer by:
Name & position
AL
or

Hergestellt für:
HELLWEG - Ihr Baufreund
Einkaufsgesellschaft m.b.H.,
Neubauzeile 102
A-4030 Linz
Austria

Art.-Nr. 502678

Unsere Garantiebestimmungen finden Sie auf folgenden Webseiten:
• hellweg.de/garantie
• baywa-baumarkt.de/garantie
• hellweg.at/garantie

