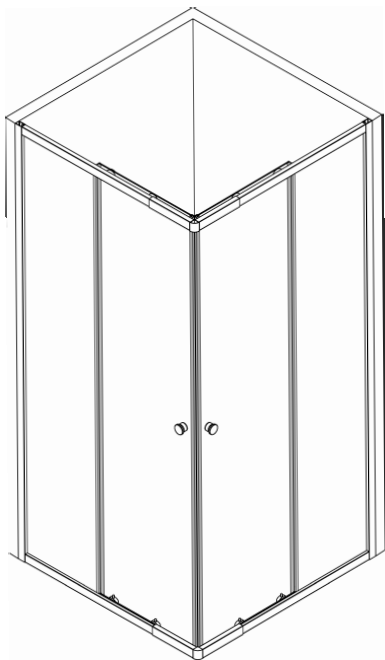


Technisches Datenblatt

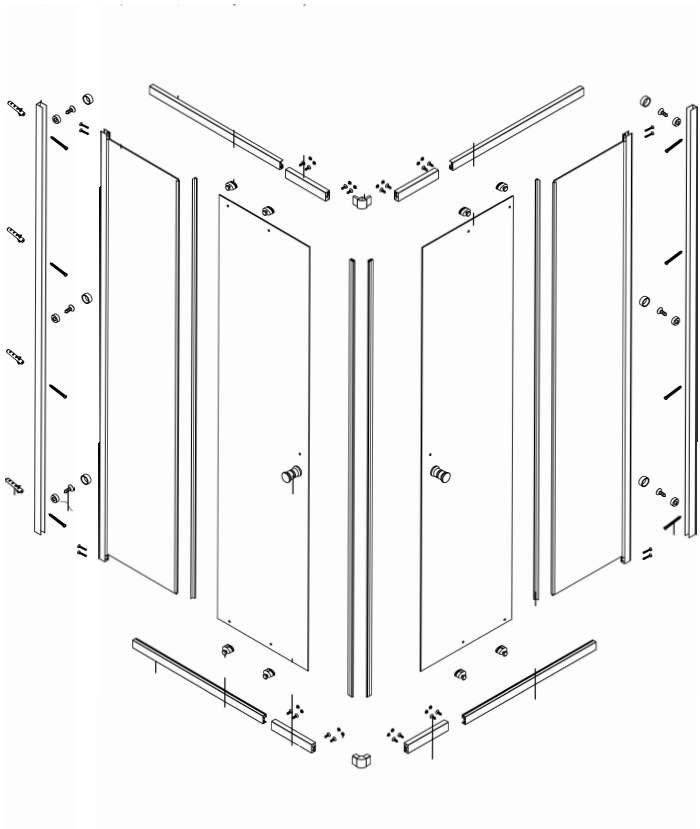
Variabler Eckeinstieg



Eigenschaften

| | |
|-------------|----------|
| Profilfarbe | Weiß |
| Glas | 4 mm ESG |
| Höhe | 1900mm |

| Schiebetür | | |
|------------|-----------------|---------|
| Größe | Verstellbereich | Gewicht |
| 900 | 750-900 | 38kg |



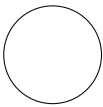
Eigenschaften

mm 4

klares Glas

E 2 1 0

Farbe



Weiß